PIANO DI EVACUAZIONE

Dolomiti ambiente

Realizzato a cura di F. Botte

IOP 00 - 01

Incendio

Chiunque noti o venga a conoscenza di una situazione di pericolo deve avvisare immediatamente il **Coordinatore delle Emergenze** e attivare i pulsanti di allarme

principio di incendio

Il **Coordinatore delle Emergenze** deve valutare la situazione determinando se esiste la possibilità di estinguerlo immediatamente con i mezzi a portata di mano

L'intervento di spegnimento va eseguito solo con la garanzia di una via di fuga sicura alle proprie spalle e con l'assistenza di altre persone.

NON DEVI MAI ESSERE DA SOLO!

incendio

Chiamare il 115

In attesa dei soccorsi esterni dirigiti al PUNTO DI RACCOLTA posto nel parcheggio

Se si attivano gli impianti antincendio si attivano anche le sirene a suono bitonale



Se sei in un ambiente interno, in caso di FUMO, procedendo a carponi e proteggendoti con un fazzoletto la bocca e il naso, dirigiti verso l'uscita più vicina

All'arrivo dei Vigili del Fuoco gli incaricati alla lotta agli incendi devono collaborare con le Squadre di intervento esterne, fornendo:

1. Indicazioni e notizie sulle circostanze e il modo in cui si è verificato l'incendio ed eventuali informazioni sui sistemi di intercettazione dei combustibili pericolosi o sulla possibilità di presenza di fumi tossici o nocivi
2. Informazioni su eventuali pericoli dovuti a surriscaldamento o dispersioni di sostanze tossico/nocive emesse e/o generate da materiali facilmente infiammabili stoccati nel luogo dell'evento

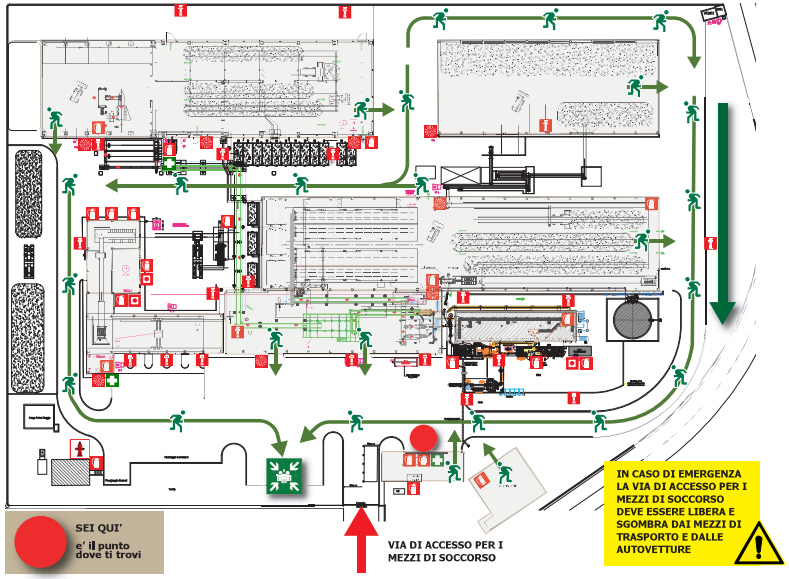

Evacuazione per incendio, allagamento e terremoto

Chiunque noti o venga a conoscenza di una situazione di pericolo deve avvisare immediatamente il **Coordinatore delle Emergenze** e attivare i pulsanti di allarme

Se senti la sirena dal suono bitonale RAGGIUNGI IL PUNTO DI RACCOLTA

1. per quanto è possibile mantieni la calma e non generare il panico tra le persone
2. interrompi immediatamente le attività che stai svolgendo
3. segui le indicazioni della squadra di emergenza interna e dirigiti verso il Punto di Raccolta collocato nel parcheggio interno presso l'ingresso principale
4. presta, nei limiti delle proprie capacità e competenze, l'assistenza necessaria a chi ne avesse bisogno
5. segnala tempestivamente alle squadre d'intervento e/o al loro **Coordinatore delle Emergenze** l'eventuale presenza di persone in difficoltà
6. non stazionare o comunque ingombrare per nessun motivo le vie di esodo e/o le uscite di sicurezza
7. non utilizzare per nessun gli estintori portatili che possono essere utilizzati esclusivamente da personale addestrato allo scopo
8. quando giungi al PUNTO DI RACCOLTA non andare via ma attendi che il **Coordinatore delle Emergenze** verifichi la tua presenza

LEGENDA

- lancia per idrante
- idrante soprasuolo
- via di fuga
- punto di ritrovo
- estintore
- attacco motopompa VVF
- cassetta pronto soccorso
- pulsante allarme
- pulsante di sgancio elettrico

Terremoto

DURANTE

DOPO



Primo soccorso

Infortunio lieve

1. Presta, nei limiti delle tue capacità e competenze, l'assistenza necessaria a chi ne avesse bisogno
2. Avverti il **Coordinatore delle Emergenze** per gli interventi necessari

In ogni caso l'infortunato deve essere accompagnato al Pronto Soccorso di Feltre per gli opportuni accertamenti

Infortunio grave

Chiamare il 118

In attesa dei soccorsi esterni:

1. assisti l'infortunato finché non è affidato a persone competenti e nel mentre, se coscente, rassicuralo
2. se fai parte della squadra di emergenza, pratica i gesti previsti per l'urgenza e/o gravità, se la situazione non è urgente fai il minimo indispensabile
3. evita commenti sullo stato dell'infortunato

AVVISARE I SOCORSI ESTERNI

I NUMERI TELEFONICI DI EMERGENZA DA CHIAMARE SONO

Vigili del fuoco 115 — **Primo Soccorso Sanitario 118**

SE USI IL TELEFONO AZIENDALE, RICORDATI DI ANTEPORRE LO 0 PRIMA DEL NUMERO 115 O DEL 118

LE 5 BUONE REGOLE DA OSSERVARE QUANDO SI CHIAMANO I SOCCORSI ESTERNI

1. Verifica la reale necessità di un soccorso in emergenza e valuta consapevolmente se è il caso di allertare un servizio specifico e quale numero chiamare.
2. Mantieni la calma ed tieniti pronto a rispondere alle domande che ti verranno fatte dall'operatore al telefono. Non pensare che si tratti di una perdita di tempo: ogni cosa che viene chiesta ha la sua motivazione specifica. Non riagganciare per primo e attendi che sia l'operatore a chiudere la conversazione.
3. Non andare via dopo aver chiamato i soccorsi. Resta sul posto, segui scrupolosamente le indicazioni che ti vengono fornite e attendi l'arrivo dei mezzi che hai allertato.
4. Non spostare feriti, malati o mezzi: nel caso di un incidente ad esempio, a meno che non ci sia un pericolo ambientale più grave, come la possibilità di un crollo, di un'esplosione, di un incendio o simili. Inoltre non somministrare farmaci, cibi o bevande a chi è in attesa di soccorsi. Limitati a fare ciò che ti viene chiesto di fare (qualora questo avvenga) dall'operatore telefonico.
5. Lascia libero il numero che hai fornito come recapito ai soccorsi perché potrebbe essere utilizzato dalla centrale operativa per domandare altre indicazioni o per consegnare importanti istruzioni di emergenza.

IMPORTANTE!

LA TELEFONATA DEVE ESSERE INTERROTTA SOLO DOPO AVER OTTENUTO L'ORDINE DI CHIUSURA DALL'OPERATORE INTERPELLATO

IN CASO DI INFORTUNIO DEVI COMUNICARE AL **118**

1) IL NUMERO DELLE PERSONE COINVOLTE E LE LORO CONDIZIONI
2) FORNIRE ETÀ E SESSO DELLA/E PERSONA/E COINVOLTA/E
3) SE LA PERSONA MIGLIORA O PEGGIORA (ANCHE RICHIAMANDO)
4) STATO DI COSCIENZA DELL'INFORTUNATO (ASSENTE O PRESENTE)
5) RESPIRO DELL'INFORTUNATO (REGOLARE, IRREGOLARE O ASSENTE)
6) CUTE (ROSEA, CIANOTICA, SUDATA, PALLIDA, FREDDA, CALDA)

CHI HA ASSISTITO ALL'EVENTO DEVE SPIEGARE AI SOCCORSI L'ACCADUTO

SE L'INFORTUNATO DOVESSE SENTIRSI MEGLIO ESORTATELO A NON ALLONTANARSI DALLA SCENA E DI ATTENDERE COMUNQUE L'AMBULANZA

ATTENZIONE!

E' ESTREMAMENTE IMPORTANTE SAPERE CHE COSA COMUNICARE AL PERSONALE CHE RICEVE LA VOSTRA CHIAMATA, RISPONDENDO CON CALMA ALLE DOMANDE CHE VI VENGONO POSTE.

NEL RICHIEDERE L'AIUTO ESTERNO DEVI FORNIRE, ANCHE IN TEMPI SUCCESSIVI, IL MAGGIOR NUMERO DI INFORMAZIONI POSSIBILI ED UTILI A MIGLIORARE L'INTERVENTO STESSO:

1) LUOGO DELL'INCIDENTE (**LOCALITA' MASEROT - SANTA GIUSTINA**)
2) MODALITA' E DINAMICA DELL'INCIDENTE (ESPLOSIONE, INCENDIO, INFORTUNIO, ECC.)